



Document voor de
Huddle app

–

Rust in
Ouderschap



Huddle app downloaden

Heb je de Huddle app al?

Je kunt dan de app updaten binnen jouw telefoon.

Update de app via de App Store of Play Store en je hebt direct de nieuwste versie.

Heb je de app nog niet?

Zoek in de App Store of Play Store op:
Huddle community & e-learning

- Huddle app via App Store (voor iPhone)
- Huddle app via Play Store (voor Android)



Je herkent de Huddle app aan dit logo



Let op:

De Huddle app is alleen geschikt voor je telefoon.
Wil je jouw cursus of programma volgen op je tablet?

Download dan de app van Google Chrome en log in via de browser met deze link



Heb je al een cursus bij een andere Huddle dan Rust in Ouderschap?

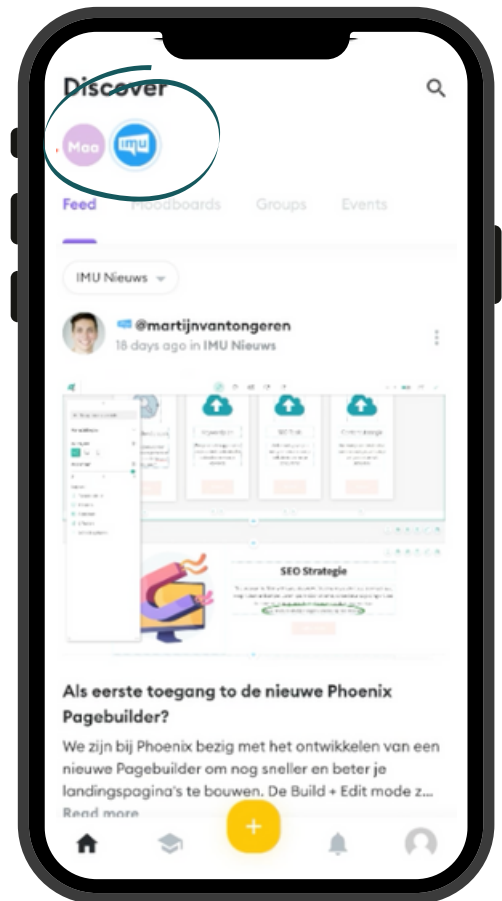
Dan kun je tussen de Huddles wisselen.



Aan de bovenkant van de app zie je de logo's staan van de verschillende Huddles waar jij lid van bent.

Door op het juiste logo te klikken zie je gelijk de topics die geplaatst zijn in die specifieke Huddle.

Let op: we kijken hiervoor naar jouw e-mailadres. Mis jij een Huddle waar je wel lid van bent? Waarschijnlijk heb je je daar aangemeld met een ander e-mailadres.





Ervaar je problemen met de Huddle app?
Volg dan onderstaande stappen:

Stap 1

Check of je de meest recente update van de app hebt.
Zo niet? Geef de app dan de **nieuwste update**

Klik [hier](#) als je wil weten hoe je een app moet updaten op je iPhone

Klik [hier](#) als je wil weten hoe je een app moet updaten op een Android telefoon

Stap 2

Geeft de app na het updaten nog steeds problemen?
Verwijder dan de app en installeer deze opnieuw.

Stap 3

Heb je de app opnieuw geïnstalleerd en ervaar je nog steeds problemen?

Stuur dan een mailtje naar team@rustinouderschap.nl met in de mail antwoord op de volgende vraag:

Op welk apparaat/welke apparaten gebeurt dit?

Denk hierbij aan:

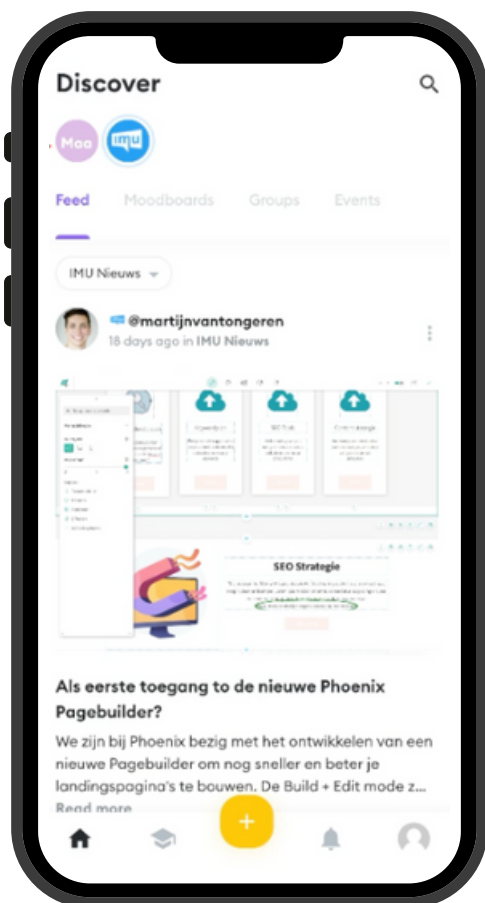
- het merk van je telefoon
- type
- update van de software van jouw eigen telefoon



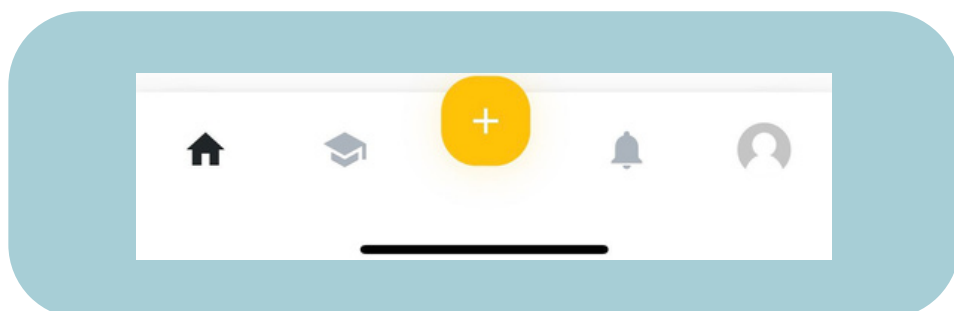
team@rustinouderschap.nl



Wanneer je bent ingelogd, zie je een scherm zoals in de afbeelding (voorbeeld).



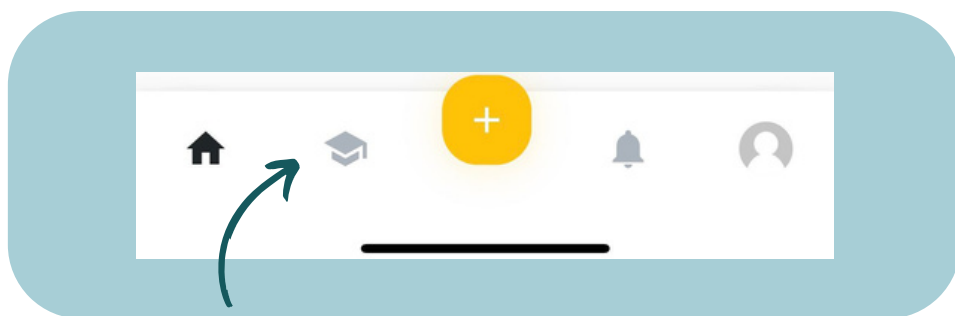
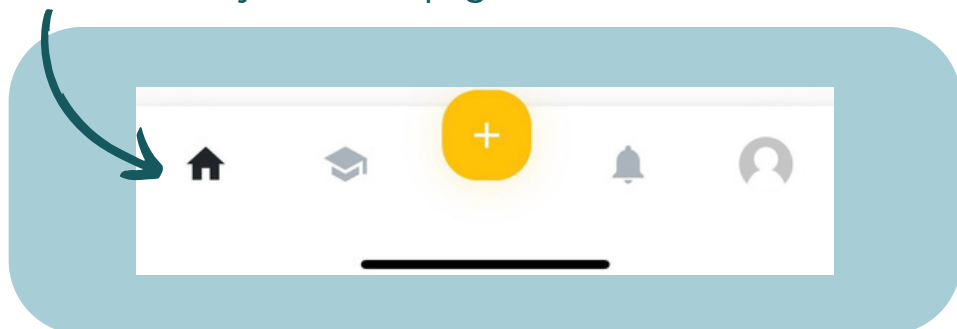
De menubalk ziet er zo uit:



En vind je onderaan je scherm




Hier vind je de homepage

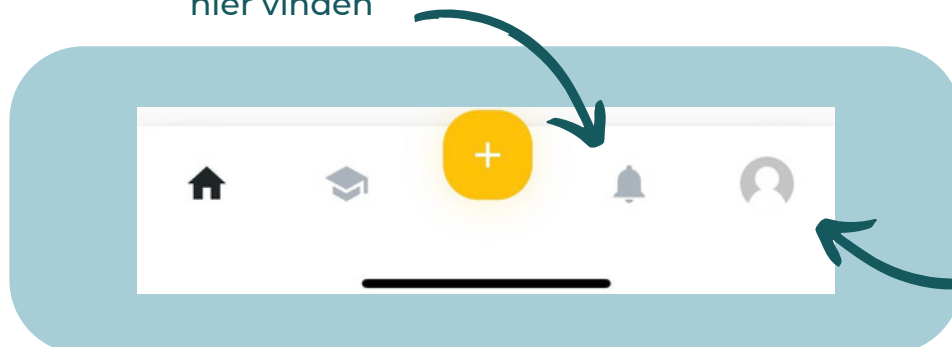


Hier staat jouw cursus en/of programma

Met deze knop kun je een topic starten (bij een programma)



Alle meldingen kun je hier vinden



En als laatste vind je jouw persoonlijke profiel hier